

▽ 授業アンケート【2025年度 秋学期/4クォーター 期末】 Class Evaluation for Fall Semester/4th Quarter, 2025

カテゴリ 授業評価

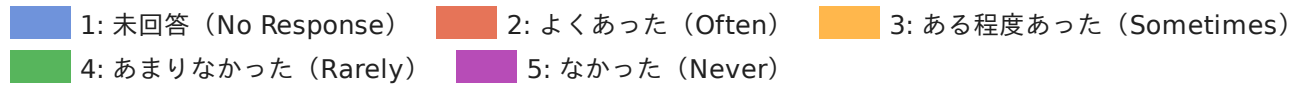
授業 全体

回答率 32% (25,431 / 80,235人)

回答期間 2025/12/09(火) ~ 2026/02/28(土)

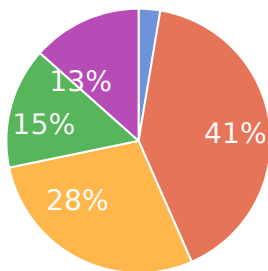
▼ 質問1

この授業で、以下のようなことはどのくらいありましたか。
(How often did the following occur in this course.)



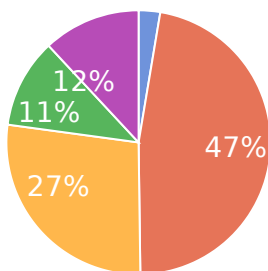
1-1. 質疑応答など、教員等との意見交換の機会 (Opportunities for discussion and feedback with the instructor, such as Q&A sessions.)

選択人数 : 回答率 32% (25,343 / 80,235人)



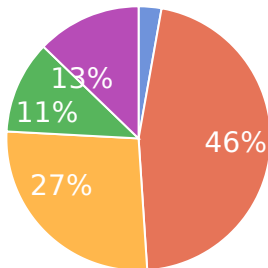
1-2. 理解がしやすいように教え方が工夫されていた (The instructor's teaching methods were well-designed to enhance understanding.)

選択人数 : 回答率 32% (25,288 / 80,235人)



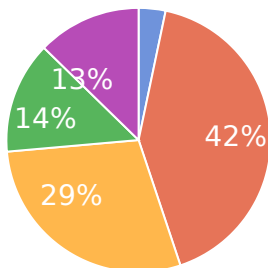
1-3. 教員は学生の反応や理解を確かめながら授業を進めていた (The instructor checked for student reactions and understanding as the class progressed.)

選択人数 : 回答率 31% (25,225 / 80,235人)



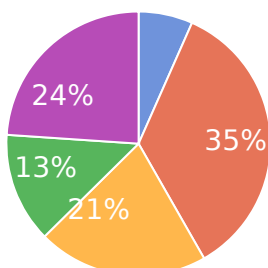
1-4. 予習復習など授業時間外に行うべき学修が指示された。(Assignments were given for out-of-class study, such as preparation or review.)

選択人数 : 回答率 31% (25,157 / 80,235人)



1-5. グループワークやディスカッションの機会 (Opportunities for group work and discussion.)

選択人数 : 回答率 31% (25,110 / 80,235人)

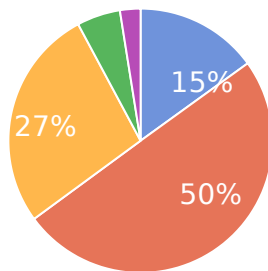


▼ 質問2

この授業1回あたり、授業時間外に平均してどのくらいの時間を予習・復習・課題の学修に費やしましたか。
(How much time did you spend on average outside of class time for each course session on preparation, review, and assignments?)

0時間 (0 hours) 1時間未満 (Less than 1 hour) 1-2時間 (1-2 hours)
3-4時間 (3-4 hours) 5時間以上 (5 hours or more)

選択人数 : 回答率 31% (25,167 / 80,235人)

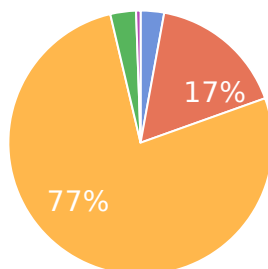


▼ 質問3

この授業の進むスピードについて、どのように感じましたか。
(How did you feel about the pace of this class?)

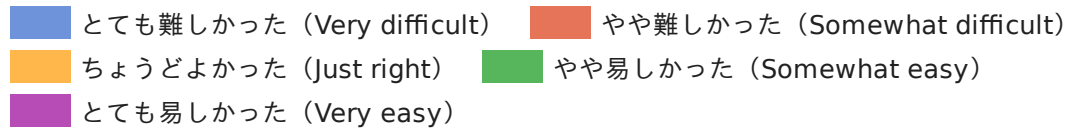
とても速かった (Very fast) やや速かった (Somewhat fast) ちょうどよかった (Just right)
やや遅かった (Somewhat slow) とても遅かった (Very slow)

選択人数 : 回答率 31% (25,176 / 80,235人)

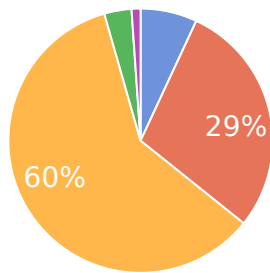


▼ 質問4

この授業の難易度について、どのように感じましたか。
(How did you feel about the difficulty level of this class?)

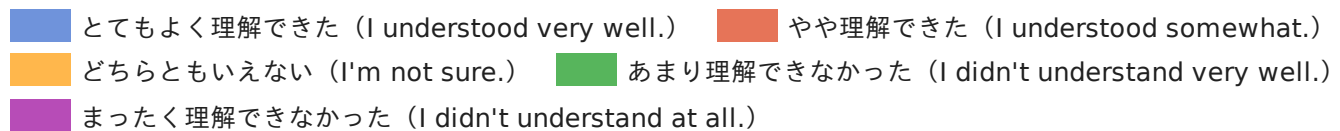


選択人数 : 回答率 31% (25,165 / 80,235人)

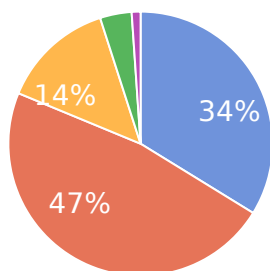


▼ 質問5

この授業の内容について、理解できましたか。
(How well did you understand the content of this course?)



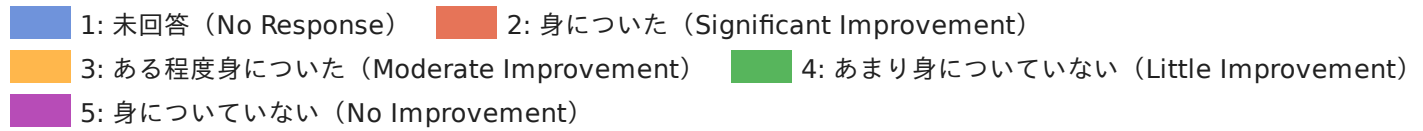
選択人数 : 回答率 31% (25,134 / 80,235人)



▼ 質問6

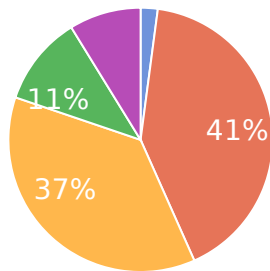
この授業を通じて、あなた自身が成長したと感じた点はありますか？

(Through this course, do you feel you have improved in any of the following areas?) *Required



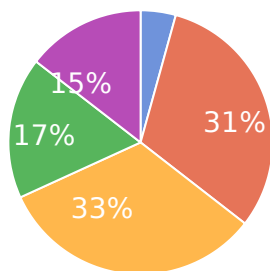
6-1.専攻する分野の知識・理解 (Knowledge and understanding of your major field)

選択人数 : 回答率 31% (25,186 / 80,235人)



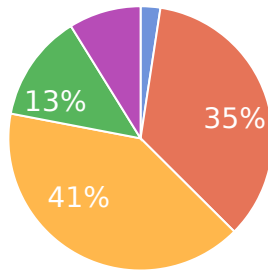
6-2.コミュニケーション能力 (Communication skills)

選択人数 : 回答率 31% (25,166 / 80,235人)



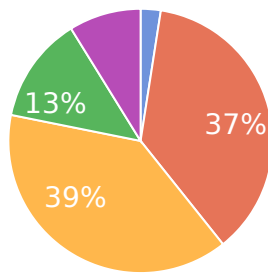
6-3.論理的思考能力 (Logical thinking skills)

選択人数 : 回答率 31% (25,160 / 80,235人)



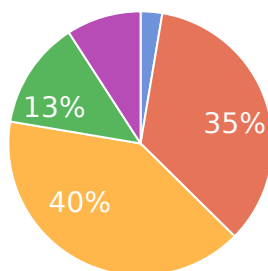
6-4.問題発見・解決能力 (Problem identification and resolution skills)

選択人数 : 回答率 31% (25,149 / 80,235人)



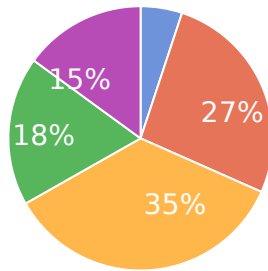
6-5.自己管理能力と社会的倫理観 (Self-management skills and social ethics)

選択人数 : 回答率 31% (25,141 / 80,235人)



6-6. 協調性とリーダーシップ (Cooperation and Leadership)

選択人数 : 回答率 31% (25,124 / 80,235人)

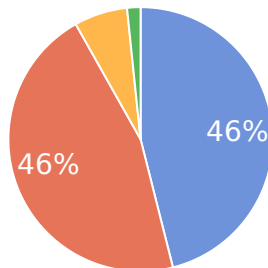


▼ 質問7

この授業に、どの程度満足できましたか。
(How satisfied were you with this course?)



選択人数 : 回答率 31% (25,006 / 80,235人)



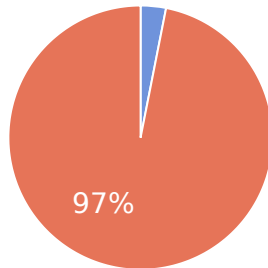
▼ 質問9

あなたの所属組織を教えてください。

(Please tell us about the organization you belong to.) *Required

■ 教育探究科学群(College of Education and Social Transformation.) ■ その他(Others)

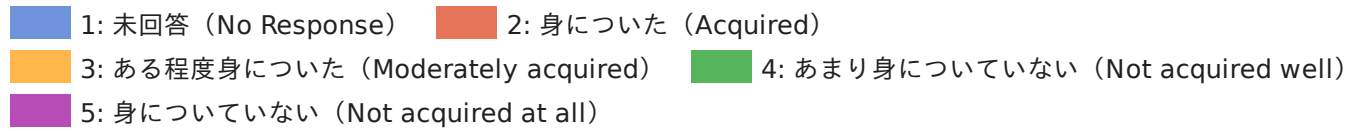
選択人数 : 回答率 31% (25,055 / 80,235人)



▼ 質問10

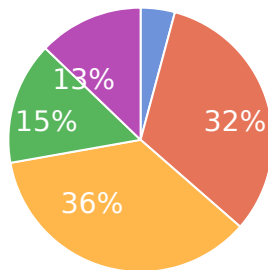
この授業を通じて、以下の知識や能力などが身についたと思いますか。

(Do you think you have acquired the following knowledge and skills through this course?) *Required



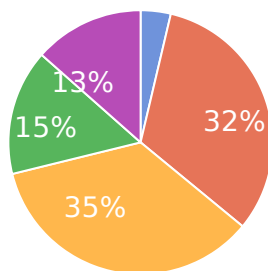
10-1.社会的リテラシー (Social literacy)

選択人数 : 回答率 1% (788 / 79,819人)



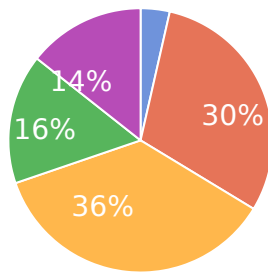
10-2.探究力 (Inquiry skills)

選択人数 : 回答率 1% (787 / 79,819人)



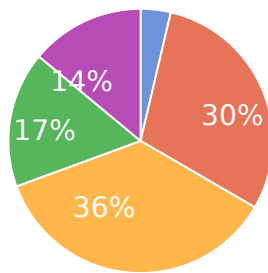
10-3.実践力 (Practical skills)

選択人数 : 回答率 1% (787 / 79,819人)



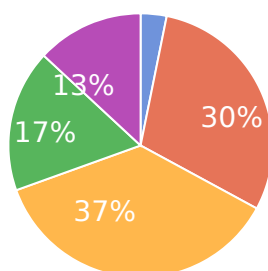
10-4.自己形成力 (Capacity for self-development)

選択人数 : 回答率 1% (788 / 79,819人)



10-5.社会力 (Social skills)

選択人数 : 回答率 1% (787 / 79,819人)



10-6.教育学に関する専門知識 (Specialized knowledge of pedagogy)

選択人数 : 回答率 1% (788 / 79,819人)

