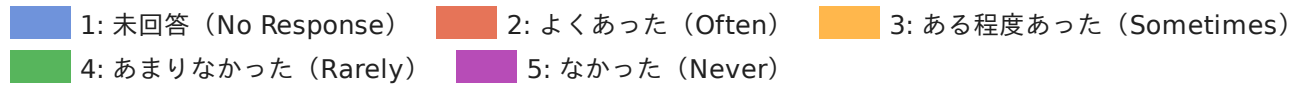


▽ 授業アンケート【2025年度 3クォーター 期末】 Class Evaluation for 3rd Quarter, 2025

カテゴリ 授業評価
授業 全体
回答率 20% (432 / 2,189人)
回答期間 2025/10/13(月) ~ 2025/11/06(木)

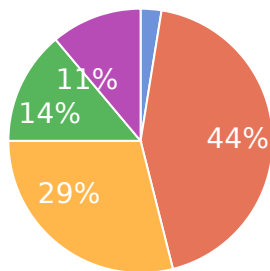
▼ 質問1

この授業で、以下のようなことはどのくらいありましたか。
(How often did the following occur in this course.)



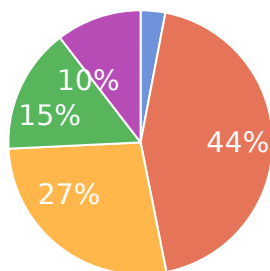
1-1. 質疑応答など、教員等との意見交換の機会 (Opportunities for discussion and feedback with the instructor, such as Q&A sessions.)

選択人数 : 回答率 20% (432 / 2,189人)



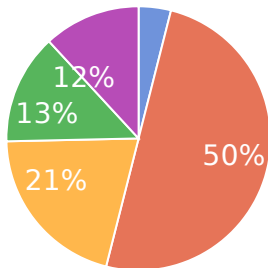
1-2. 理解がしやすいように教え方が工夫されていた (The instructor's teaching methods were well-designed to enhance understanding.)

選択人数 : 回答率 20% (431 / 2,189人)



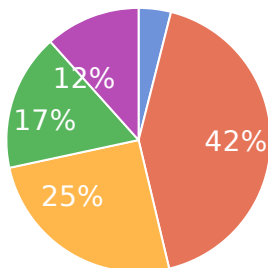
1-3. 教員は学生の反応や理解を確かめながら授業を進めていた (The instructor checked for student reactions and understanding as the class progressed.)

選択人数 : 回答率 20% (430 / 2,189人)



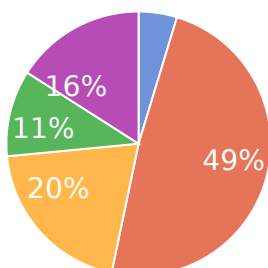
1-4. 予習復習など授業時間外に行うべき学修が指示された。 (Assignments were given for out-of-class study, such as preparation or review.)

選択人数 : 回答率 20% (430 / 2,189人)



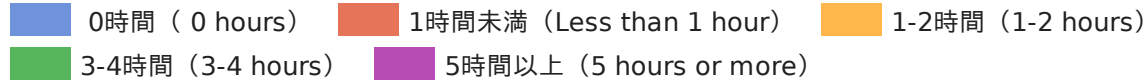
1-5. グループワークやディスカッションの機会 (Opportunities for group work and discussion.)

選択人数 : 回答率 19% (426 / 2,189人)

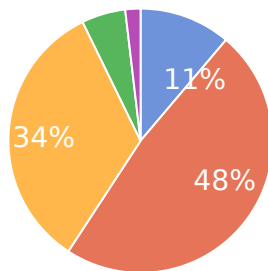


▼ 質問2

この授業1回あたり、授業時間外に平均してどのくらいの時間を予習・復習・課題の学修に費やしましたか。
(How much time did you spend on average outside of class time for each course session on preparation, review, and assignments?)

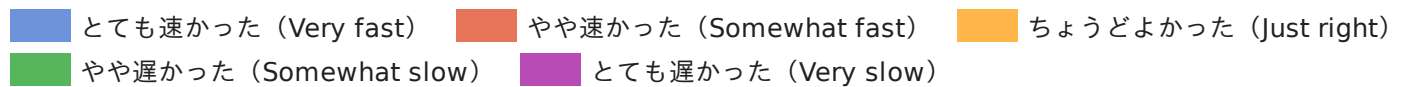


選択人数 : 回答率 20% (429 / 2,189人)

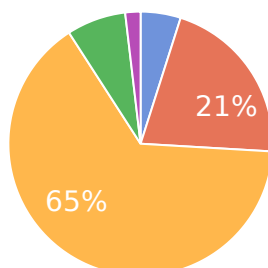


▼ 質問3

この授業の進むスピードについて、どのように感じましたか。
(How did you feel about the pace of this class?)

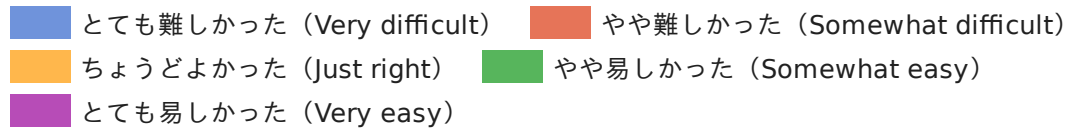


選択人数 : 回答率 20% (428 / 2,189人)

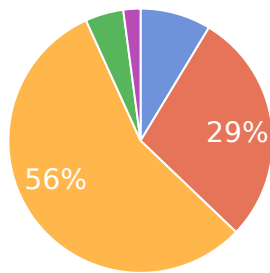


▼ 質問4

この授業の難易度について、どのように感じましたか。
(How did you feel about the difficulty level of this class?)

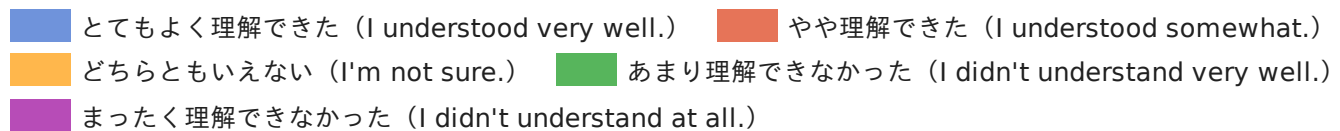


選択人数 : 回答率 20% (428 / 2,189人)

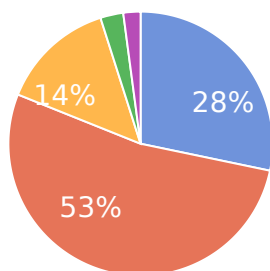


▼ 質問5

この授業の内容について、理解できましたか。
(How well did you understand the content of this course?)



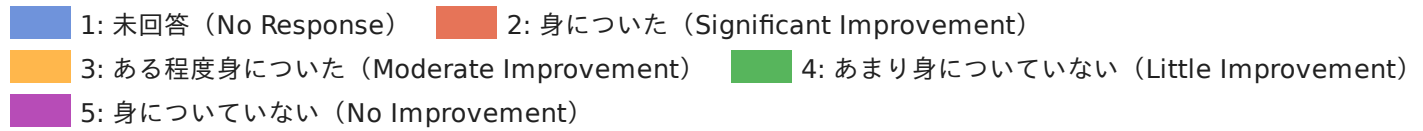
選択人数 : 回答率 20% (428 / 2,189人)



▼ 質問6

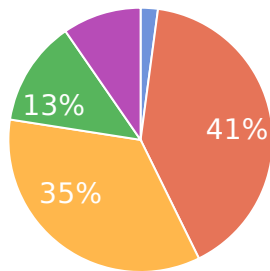
この授業を通じて、あなた自身が成長したと感じた点はありますか？

(Through this course, do you feel you have improved in any of the following areas?) *Required



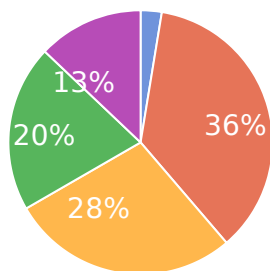
6-1.専攻する分野の知識・理解 (Knowledge and understanding of your major field)

選択人数 : 回答率 19% (426 / 2,189人)



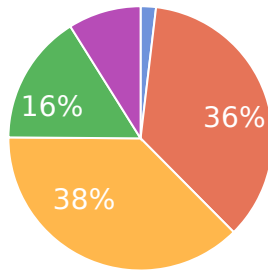
6-2.コミュニケーション能力 (Communication skills)

選択人数 : 回答率 19% (426 / 2,189人)



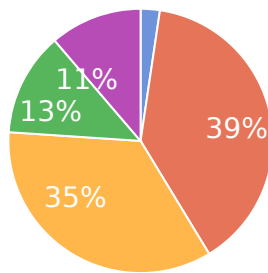
6-3.論理的思考能力 (Logical thinking skills)

選択人数 : 回答率 19% (426 / 2,189人)



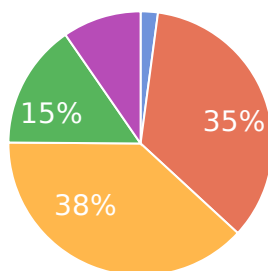
6-4.問題発見・解決能力 (Problem identification and resolution skills)

選択人数 : 回答率 19% (426 / 2,189人)



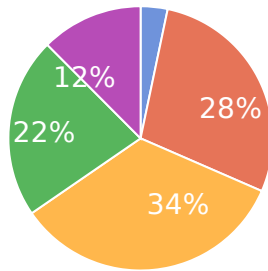
6-5.自己管理能力と社会的倫理観 (Self-management skills and social ethics)

選択人数 : 回答率 19% (426 / 2,189人)



6-6. 協調性とリーダーシップ (Cooperation and Leadership)

選択人数 : 回答率 19% (425 / 2,189人)

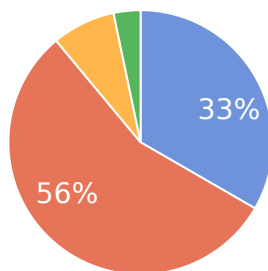


▼ 質問7

この授業に、どの程度満足できましたか。
(How satisfied were you with this course?)



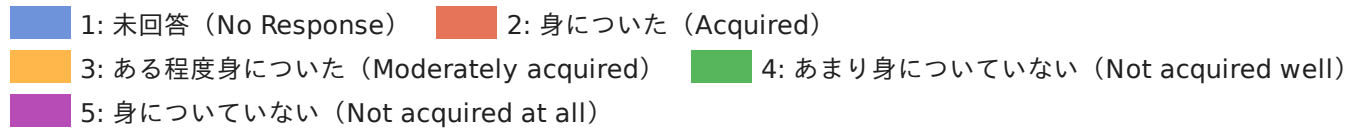
選択人数 : 回答率 19% (426 / 2,189人)



▼ 質問9

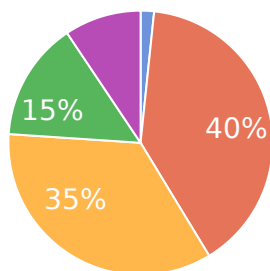
この授業を通じて、以下の知識や能力などが身についたと思いますか。

(Do you think you have acquired the following knowledge and skills through this course?) *Required



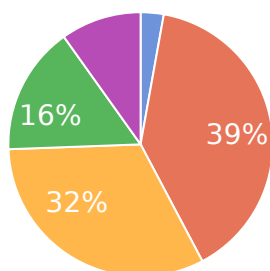
9-1.社会的リテラシー (Social literacy)

選択人数 : 回答率 19% (426 / 2,189人)



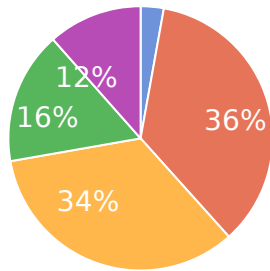
9-2.探究力 (Inquiry skills)

選択人数 : 回答率 19% (426 / 2,189人)



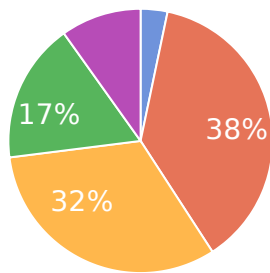
9-3. 実践力 (Practical skills)

選択人数 : 回答率 19% (425 / 2,189人)



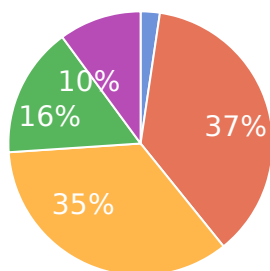
9-4. 自己形成力 (Capacity for self-development)

選択人数 : 回答率 19% (426 / 2,189人)



9-5. 社会力 (Social skills)

選択人数 : 回答率 19% (426 / 2,189人)



9-6.教育学に関する専門知識 (Specialized knowledge of pedagogy)

選択人数 : 回答率 **19%** (426 / 2,189人)

