

## ▽ 授業改善のための学生アンケート【2023年度 春学期／2クォーター 期末】Class Evaluation for Spring Semester/ 2nd Quarter, 2023

**カテゴリ** 授業評価  
**授業** 全体  
**回答率** 42% (28,826 / 69,342人)  
**回答期間** 2023/07/07(金) ～ 2023/07/29(土)  
**備考** 匿名アンケート

## 集計結果

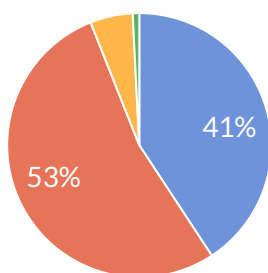
### ▽ 質問1

あなたは、授業の到達目標、評価基準、授業の内容などシラバスの内容を理解していますか

(Do you understand the contents of the syllabus, such as class achievement goals, evaluation criteria and class contents?)

- ☒ 非常に理解している (I understand completely)
- ☒ どちらかといえば理解している (I somewhat understand)
- ☐ どちらかといえば理解していない (I somewhat do not understand)
- ☐ 全く理解していない (I do not understand at all)

選択人数：回答率 41% (28,744 / 69,342人)

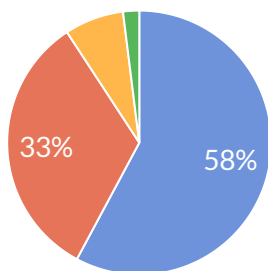


## ▼ 質問2

あなたにとって、教員の話し方（スピード、明瞭性）は聞き取りやすかったですか  
(Is it easy for you to understand the instructor's way of speaking (speed and clarity)?)

- 非常に聞き取りやすかった（Very easy to understand）
- どちらかといえば聞き取りやすかった（Somewhat easy to understand）
- どちらかといえば聞き取りにくかった（Somewhat difficult to understand）
- 非常に聞き取りにくかった（Extremely difficult to understand）

選択人数：回答率 41% (28,773 / 69,342人)



▼ 質問3

教員は何の教材を使用していましたか（複数回答可）  
(What kind of materials did Professor use? (Multiple answers allowed).)

板書（Writing on the board）

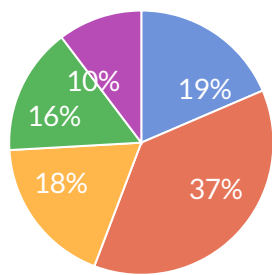
パワーポイント（PowerPoint）

Moodleを活用した教材（Teaching materials using Moodle）

YouTubeやビデオ等（YouTube, video, etc.）

その他の教材（ 自由記述 ）（Other Teaching Materials (free writing).）

選択人数：回答率 41% (28,679 / 69,342人)



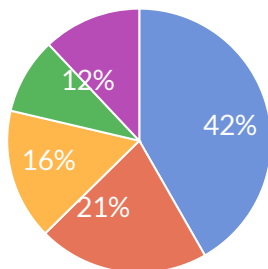
## ▼ 質問4

あなたにとって設問3.で選択した教材は分かりやすかったですか (複数回答可)  
(Was the material selected in question 3 easy for you to understand? (Multiple answers allowed).)

- 1: この授業では該当しなかった (It was not applicable in this class)
- 2: 非常にわかりやすかった (Very easy to understand)
- 3: どちらかといえばわかりやすかった (Somewhat easy to understand)
- 4: どちらかといえばわかりにくかった (Somewhat difficult to understand)
- 5: 非常にわかりにくかった (Extremely difficult to understand)

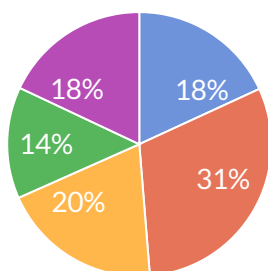
## 板書／Writing on the board

選択人数：回答率 35% (23,969 / 69,342人)



## パワーポイント／PowerPoint

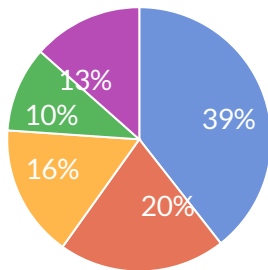
選択人数：回答率 38% (26,298 / 69,342人)



Moodleを活用した教材／Teaching materials using Moodle

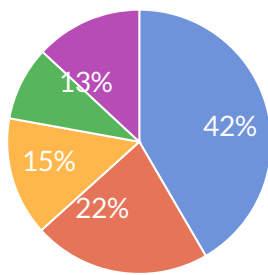
---

選択人数：回答率 33% (22,913 / 69,342人)

YouTubeやビデオ等／YouTube, video, etc.

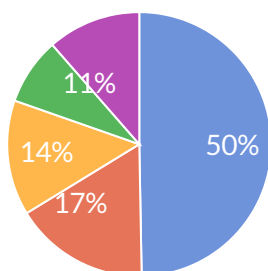
---

選択人数：回答率 33% (22,579 / 69,342人)

その他の教材（ 自由記述 ）／Other Teaching Materials (free writing)

---

選択人数：回答率 31% (21,276 / 69,342人)

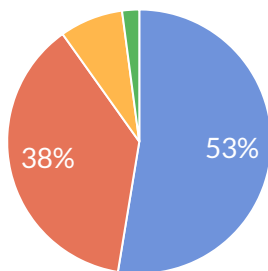


## ▼ 質問5

あなたは、教員が学生の反応や理解を確かめながら授業を進めていたと思いますか  
(Do you think the instructor conducted classes while adequately checking student responses and understanding?)

非常にそう思う (Strongly Agree)   どちらかといえばそう思う (Somewhat agree)  
どちらかといえばそう思わない (Somewhat disagree)   全くそう思わない (Strongly Disagree)

選択人数：回答率 41% (28,567 / 69,342人)

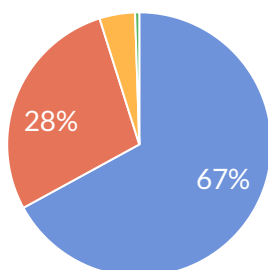


## ▼ 質問6

あなたにとって、授業の進行速度は適切でしたか  
(Was the course progress appropriate for you?)

非常に適切であった (Very appropriate)   どちらかといえば速かった (Somewhat appropriate)  
どちらかといえば遅かった (Somewhat inappropriate)   遅すぎた (Not at all appropriate)

選択人数：回答率 41% (28,612 / 69,342人)

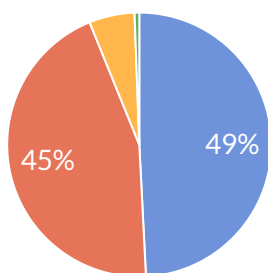


## ▼ 質問7

あなたはこの授業にどの程度積極的に参加しましたか  
(How positively did you participate in this class?)

- 非常に積極的に参加した (Participated very positively)
- どちらかといえば積極的に参加した (Participated somewhat positively)
- どちらかといえば積極的に参加しなかった (Participated somewhat negatively)
- 全く積極的に参加しなかった (I did not participate at all)

選択人数：回答率 41% (28,590 / 69,342人)

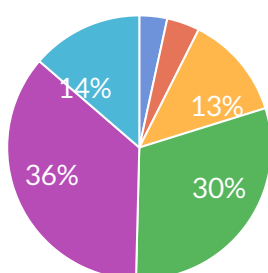


## ▼ 質問8

あなたがこの授業 1 回に対して授業時間外に予習・復習・課題をした平均時間はどれくらいでしたか  
(What was the average time you spent to preparing for this class, reviewing, and assignments?)

- 4 時間以上 (More than 4 hours)
- 3 時間程度 (About 3 hours)
- 2 時間程度 (About 2 hours)
- 1 時間程度 (About 1 hour)
- 30分程度 (About 30 minutes)
- 0 時間 (Zero)

選択人数：回答率 41% (28,602 / 69,342人)

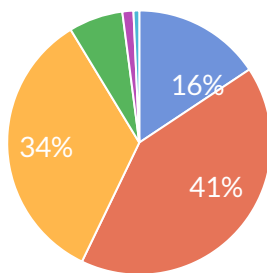


## ▼ 質問9

あなたはどの程度、シラバスで示された到達目標を達成できましたか  
(Did you achieve the content indicated in the syllabus?)

ほぼ100% (Almost 100 %)   80%程度 (About 80 %)   60%程度 (About 60 %)  
40%程度 (About 40 %)   20%程度 (About 20 %)   ほぼ0% (Almost 0 %)

選択人数：回答率 41% (28,559 / 69,342人)

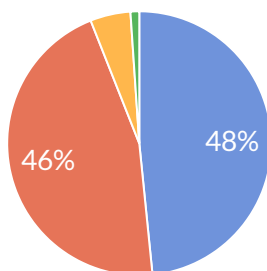


## ▼ 質問10

あなたはこの授業で得た知識・情報やスキルなどに満足できましたか  
(Were you satisfied with the knowledge, information, and skills you gained in this class?)

非常に満足できた (Very satisfied)   どちらかといえば満足できた (Somewhat satisfied)  
どちらかといえば不満である (Somewhat dissatisfied)   非常に不満である (Extremely dissatisfied)

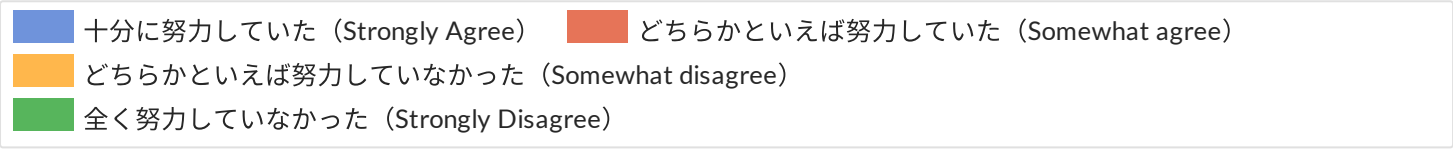
選択人数：回答率 41% (28,538 / 69,342人)



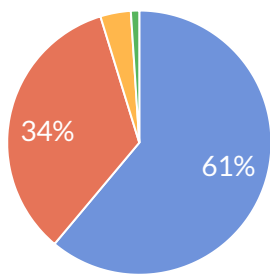


▼ 質問11

教員は授業に集中できる環境をつくる努力をしていましたか  
(Did the teacher make an adequate effort so that students could concentrate on the class?)



選択人数：回答率 41% (28,520 / 69,342人)



## ▼ 質問12

授業は時間通りに行われましたか（オンライン授業の場合は、通信環境に配慮し休憩などを取り入れることを認めておりますので、その場合は授業時間に含めてください）

(Was the class conducted as scheduled? (In the case of online classes, students are allowed to take breaks in consideration of the internet connection, please include such breaks in the class time.))

- |   |  |
|---|--|
| <span style="color: blue;">■</span> 正確に行われていた (Strongly Agree)              | <span style="color: red;">■</span> どちらかといえば行われていた (Somewhat agree)   |
| <span style="color: orange;">■</span> どちらかといえば行われていなかった (Somewhat disagree) | <span style="color: green;">■</span> 全く行われていなかった (Strongly Disagree) |

選択人数：回答率 41% (28,495 / 69,342人)

