

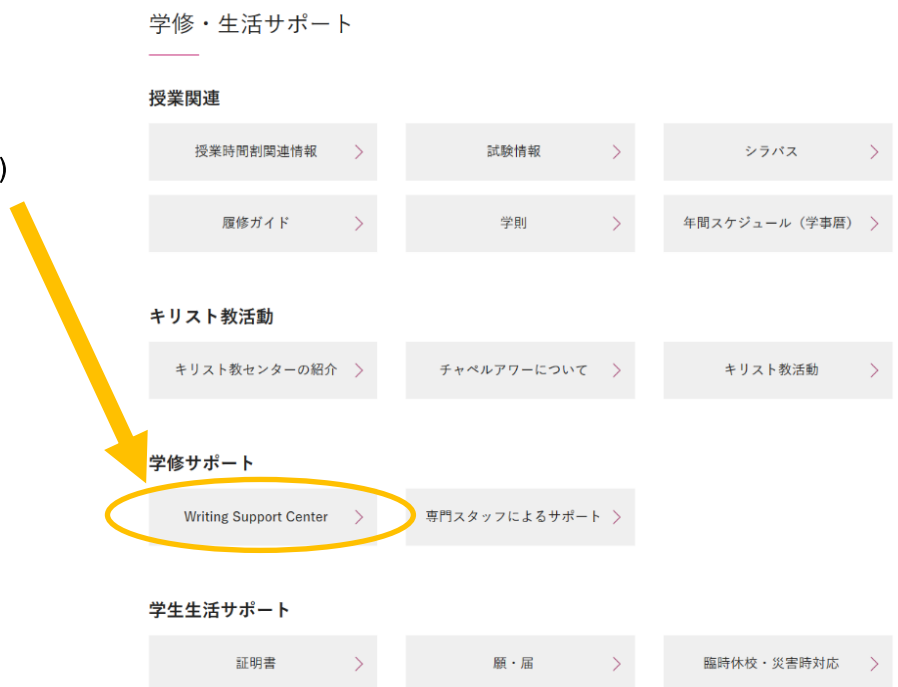
<< How to register the WSC reservation system and make a reservation >>
【English】

(1) Obirin University homepage → 1 学生生活・スポーツ → ② 学修・生活サポート (Click)



がくしゅう せいかつ
(2) 学修・生活サポート →

Writing Support Center (Click)




(3) If you have an English writing assignment.

→Please click 「**英語セッション予約システム**」


If you have a Japanese writing assignment.


→Please click 「**日本語セッション予約システム**」



WSC予約システムの使い方

- 予約すると、記入したメールアドレスに「予約確認メール」が届きます。メール本文にセッション前に行う準備について書いてありますので、必ず確認してください。

<英語セッション予約システム> 

<日本語セッション予約システム> 

(4) Click on **登録** to register first.



ログイン 

英語を母語としない学生のためのセッションです。

学群生、RJ/考察日本プログラムの学生およびそれに準ずる学生が予約できます。
Gakugun, RJ, and certain other students can make reservations.

In the past, some students have not showed up to reservations or canceled moments before their scheduled reservation. In order to be fair to all students, we have implemented the following policy.

- Students can cancel up to 15 minutes before their reservation with no problems.
- Within 15 minutes students must cancel by emailing writing@oberlin.ac.jp
- If a student does not show for a reservation or cancels within 15 minutes twice in one semester, he or she will not be allowed to make a reservation for the rest of the semester.

予約をとった学生が急にキャンセルするケースが増加しています。みんなが公平にセンターを使用できるように、新しい規則を設けます。ご理解をお願いします。

- 15分前までのセッションのキャンセルでしたら、以前と同じように学生が自分自身でキャンセルすることができます。
- 15分以内にセッションをキャンセルする場合は、writing@oberlin.ac.jpにメールをしてください。
- 1学期に2回以上、15分以内のセッションのキャンセル、または予約されている時間に来なかった場合には、その学期が終わるまでWSCの使用ができなくなります。

	5/15 (日)	5/16 (月)	5/17 (火)	5/18 (水)	5/19 (木)	5/20 (金)	5/21 (土)
9:00							
10:00							
11:00							
12:00							
13:00							

(5) Click on ユーザーアカウントを作成する。

Do not input your e-mail and password at this stage.

WSC AY2023 Englishスケジュールへログイン

ユーザーログイン

E-mail:

パスワード:

ログイン状態を保つ

Eメールを記憶する

毎回確認する

[新規ユーザーアカウントを作成する](#)

[パスワードをお忘れですか?](#)

(6) On the following screen, input your Obirin gmail address, password, your name, mobile number, your level of EIGO core class and class number. Then, click 「作成する」.

J F Oberlin WSCの新規ユーザーアカウントの作成

詳細情報を入力してください。

E-mail *

あなたのメールアドレスがログインネームです。

パスワード *

氏名 *

携帯 *

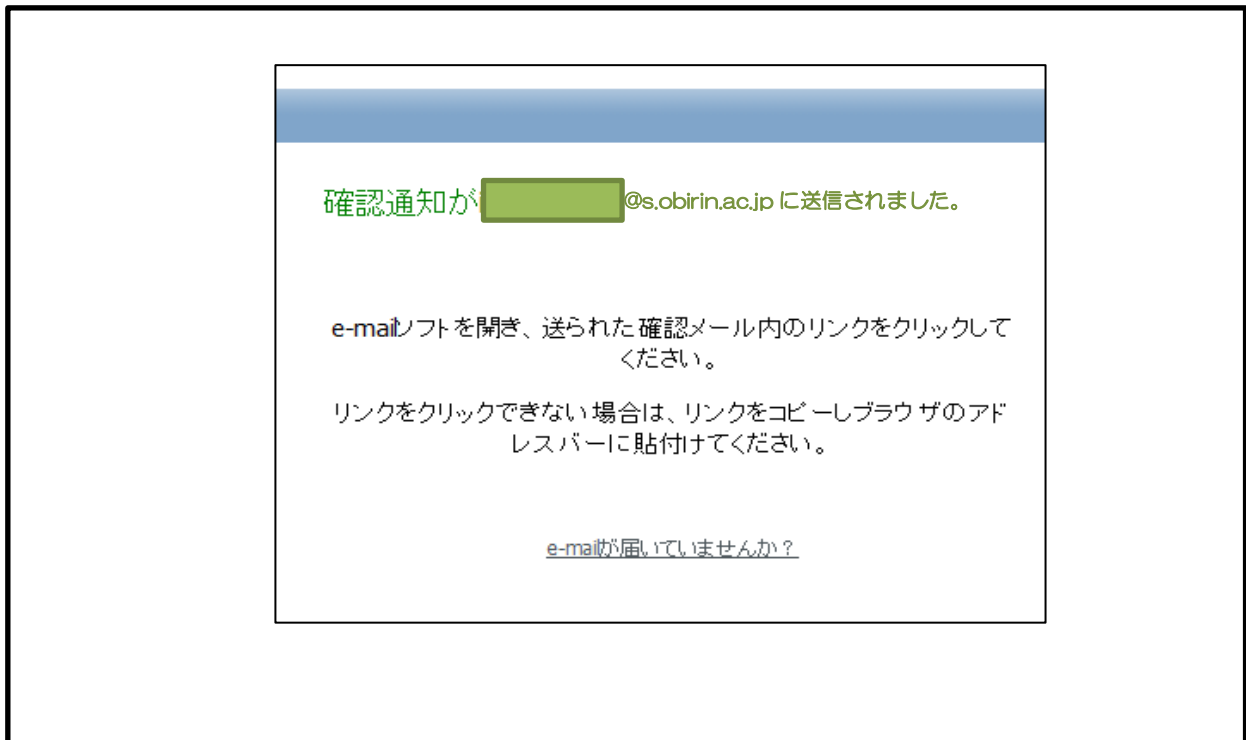
Core Level

コアクラス

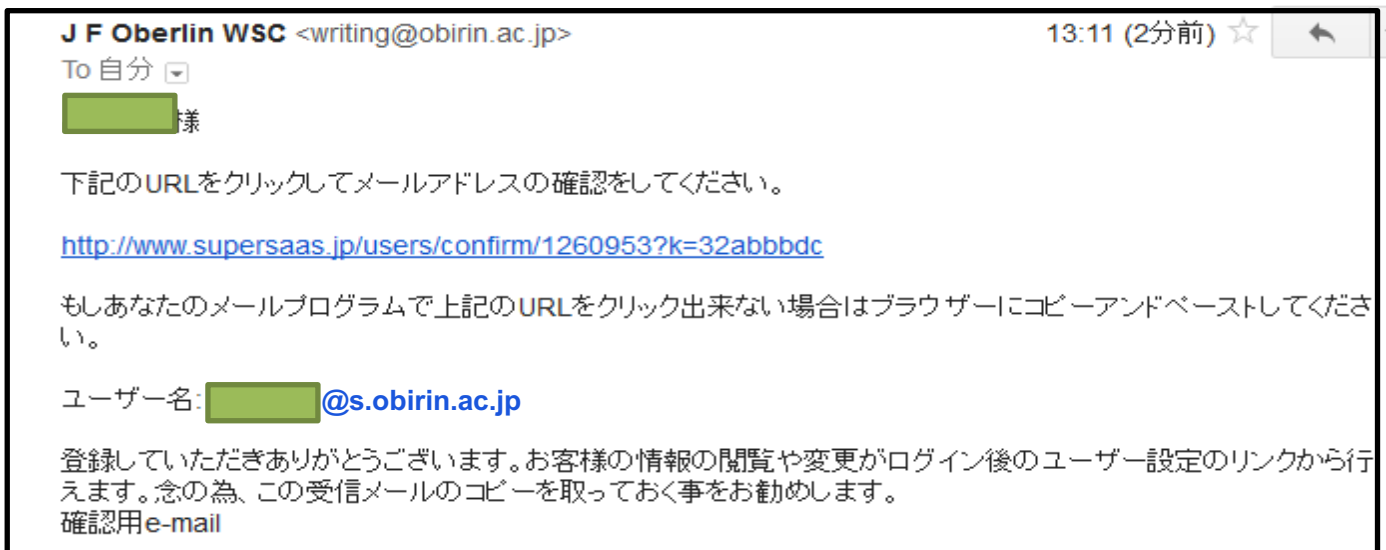
* 必須入力フィールド

お知らせ頂いたメールアドレスに確認メールが送信されます。

(7) The following notice will be displayed.



(8) Check to see if your e-mail address is registered correctly by clicking the URL sent to your Obirin gmail account.



(9) Click ログイン(Login).

WSC AY2023 Englishスケジュールへログイン

ユーザーログイン

E-mail:

パスワード:

ログイン状態を保つ
 Eメールを記憶する
 毎回確認する

[新規ユーザーアカウントを作成する](#)

[パスワードをお忘れですか?](#)

(10) Click the time you like on the below reservation schedule, and then click 「予約作成」. (You can reserve only 1 session at a time.)

WSC AY2023 Englishのスケジュール

英語を母語としない学生のためのセッションです。
学群生、RJ/考察日本プログラムの学生およびそれに準ずる学生が予約できます。
Gakugun, RJ, and certain other students can make reservations.

In the past, some students have not showed up to reservations or cancelled moments before their scheduled reservation. In order to be fair to all students, we have implemented the following policy.

1. Students can cancel up to 15 minutes before their reservation with no problems.
2. Within 15 minutes students must cancel by emailing writing@obirin.ac.jp
3. If a student does not show for a reservation or cancels within 15 minutes twice in one semester, he or she will not be allowed to make a reservation for the rest of the semester.

予約をとった学生が急にキャンセルするケースが増加しています。みんなが公平にセンターを使用できるように、新しい規則を設けます。ご理解をお願いします。

1. 15分前までのセッションのキャンセルでしたら、以前と同じように学生が自分自身でキャンセルすることができます。
2. 15分以内にセッションをキャンセルする場合は、writing@obirin.ac.jpにメールをしてください。
3. 1学期に2回以上、15分以内のセッションのキャンセル、または予約されている時間に来なかった場合には、その学期が終わるまでWSCの使用ができなくなります。
4. セッションはオンラインでDG419で行います。

Input about your assignment in detail, and please explain it at the session!

<< How to cancel your reservation >>

(1) Left click the **Blue** columns you booked, then click 予約削除 on the popup screen.

The screenshot shows a '予約編集' (Reservation Edit) popup window. It contains the following fields and options:

- 開始時刻 (Start Time): 2022/5/17 9:00
- 終了時刻 (End Time): 2022/5/17 9:30
- 氏名* (Name): [Empty field]
- 文章の種類/Type of Writing* (Type of Writing): Core (Enq)
- 所属/Department* (Department): LA
- 確認 (Confirmation): メールを送信 (Send email)
- 作成日時 (Created Date/Time): 2022/4/8 14:42 管理者 (Admin)
- Buttons: 予約更新 (Update), 予約削除 (Cancel), 閉じる (Close)

The '予約削除' button is circled in blue in the original image.

(2) Make sure the message, 「予約の削除に成功しました。」 (Your cancellation has been done.), and then click サインアウト to sign out.

The screenshot shows the 'WSC AY2023 Englishのスケジュール' (WSC AY2023 English Schedule) page. At the top right, there is a 'サインアウト' (Sign Out) button circled in blue. Below the header, there is a message: 「予約の削除に成功しました。」 (Reservation cancelled successfully), which is also circled in blue. Below the message, there are instructions and a calendar for May 2022. The calendar shows dates from 1 to 31, with the 17th highlighted in blue, indicating the date of the cancelled reservation.

<Cancellation rules>

■After booked your session to 15 minutes before the session start time

⇒You can cancel your session using our online form.

■After 15 minutes the session start time

⇒Our online form is closed, so please send email to writing@obirin.ac.jp