

(1) 都道府県内における位置関係の図面

東京都



(2) 最寄り駅からの距離，交通機関及び所要時間がわかる図面

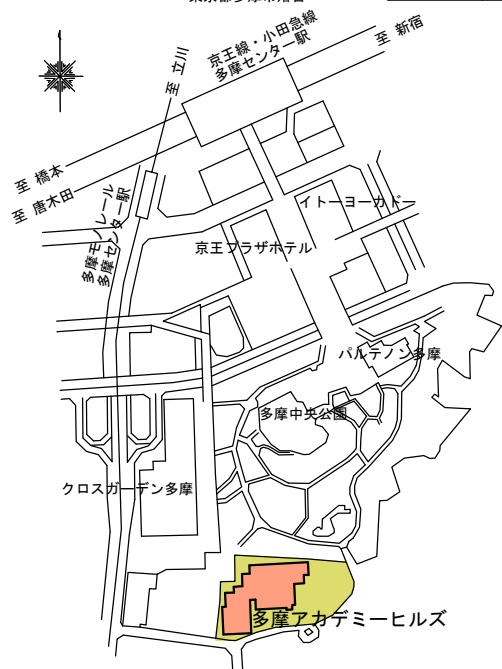


多摩センター駅より南へ徒歩10分

(3) 校舎, 運動場等の配置図

多摩アカデミーヒルズ
東京都多摩市落合

校地面積 (m ²)	16,770.00
校舎面積 (m ²)	8,953.34



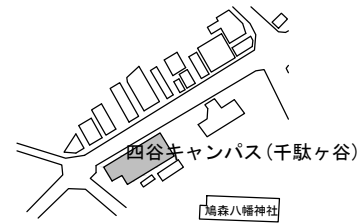
町田キャンパス
東京都町田市常盤町・矢部町
忠生四丁目・下小山田町

校地面積 (m ²)	120,405.77
校舎面積 (m ²)	68,163.88



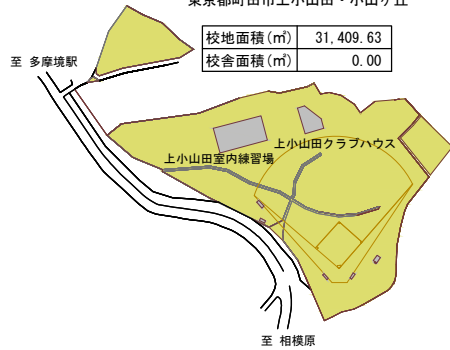
四谷キャンパス
東京都渋谷区千駄ヶ谷一丁目

校地面積 (m ²)	0.00
校舎面積 (m ²)	1,841.11



上小山田キャンパス
東京都町田市上小山田・小山ヶ丘

校地面積 (m ²)	31,409.63
校舎面積 (m ²)	0.00



新宿キャンパス
東京都新宿区百人町

校地面積 (m ²)	7,900.77
校舎面積 (m ²)	16,078.49



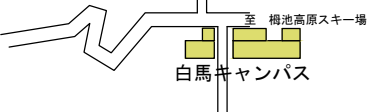
軽井沢千ヶ滝リトリセンター
長野県北佐久郡軽井沢町

校地面積 (m ²)	16,040.00
校舎面積 (m ²)	0.00



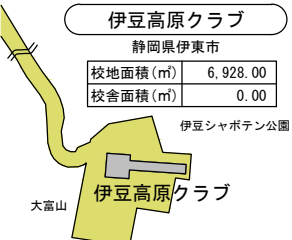
白馬キャンパス
長野県北安曇郡白馬町

校地面積 (m ²)	52,654.86
校舎面積 (m ²)	0.00



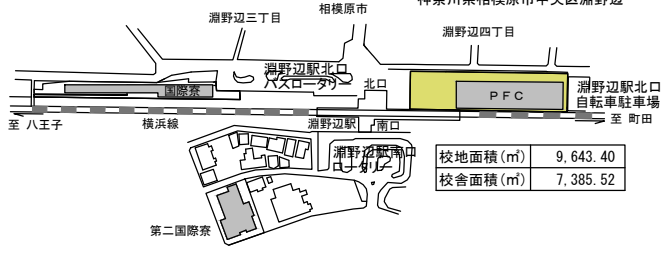
伊豆高原クラブ
静岡県伊東市

校地面積 (m ²)	6,928.00
校舎面積 (m ²)	0.00



PFC
神奈川県相模原市中央区淵野辺

校地面積 (m ²)	9,643.40
校舎面積 (m ²)	7,385.52



境川キャンパス
東京都町田市上矢部町

校地面積 (m ²)	0.00
校舎面積 (m ²)	0.00



【凡例】
 校地面積に算入する部分
 当該申請に係る学群が使用する校舎