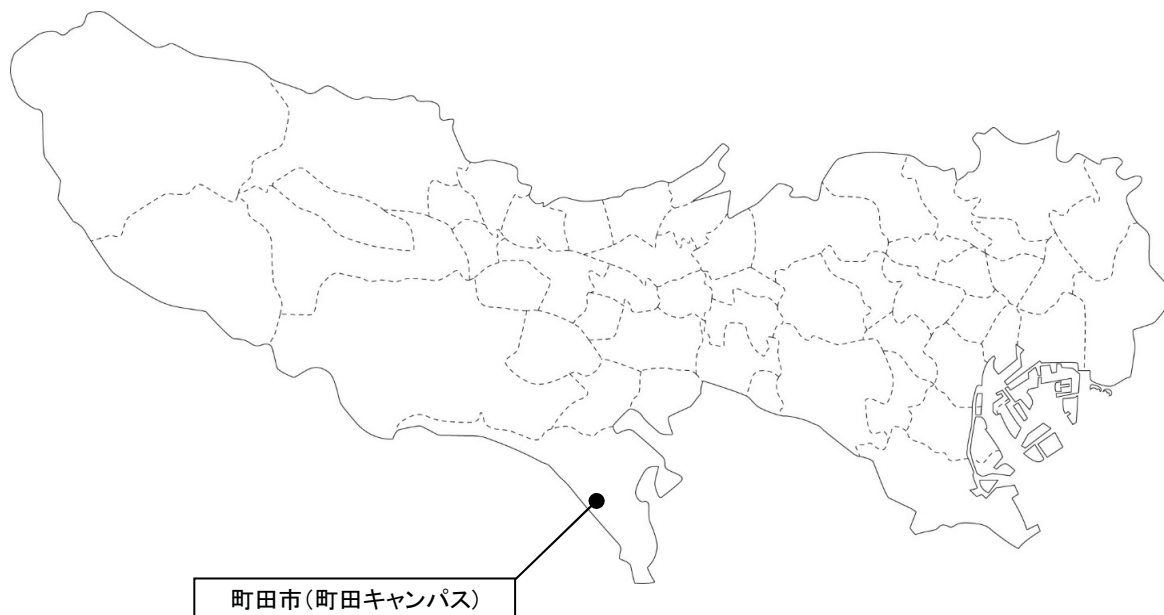


(1) 都道府県内における位置関係の図面

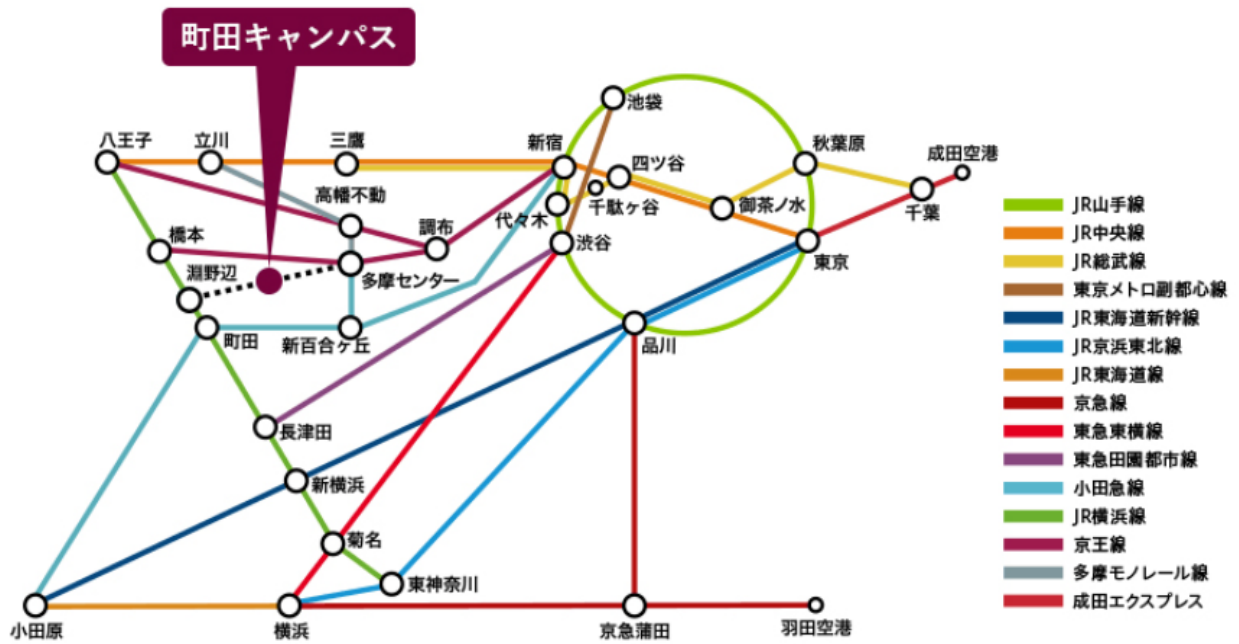
東京都



神奈川県



町田キャンパス



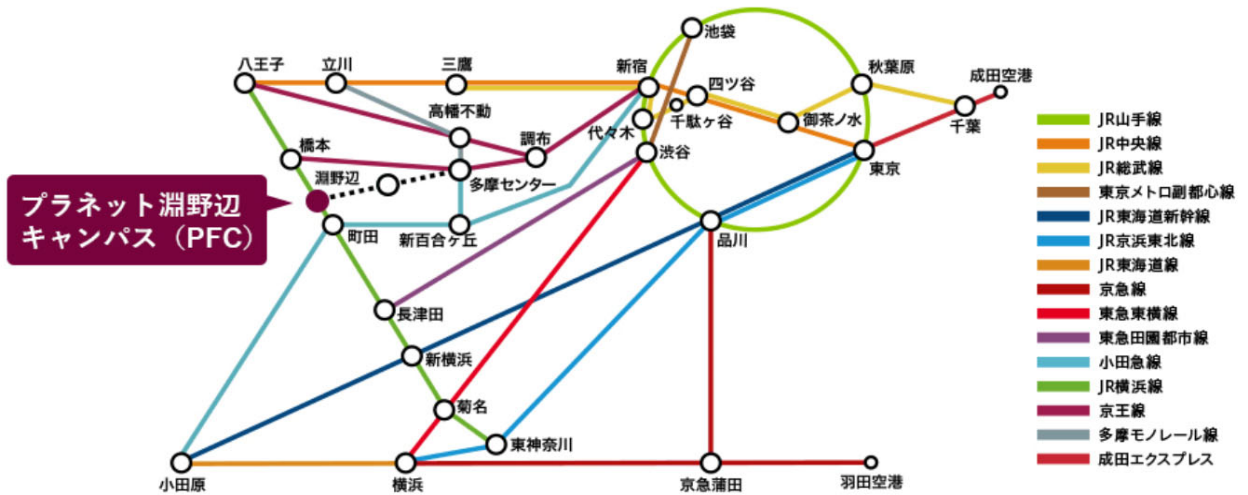
新宿駅	約44分	多摩センター駅	約20分
八王子駅	約36分	町田駅	約6分
橋本駅	約34分	長津田駅	約13分
八王子駅	約19分	東神奈川駅	約35分
橋本駅	約3分	東神奈川駅	約28分
新橋駅			

新宿駅: 京王線 / 小田急線
 八王子駅: 京王線 / 小田急線
 橋本駅: 京王線 / 小田急線
 八王子駅: 京王線 / 小田急線
 橋本駅: 京王線 / 小田急線
 新橋駅: 京王線 / 小田急線

多摩センター駅: スクールバス
 町田駅: 京王線
 長津田駅: 京王線
 東神奈川駅: 京王線
 町田駅: 京王線
 町田駅: スクールバス



プラネット淵野辺キャンパス (PFC)



新宿駅	約36分	町田駅	約6分
渋谷駅	約34分	長津田駅	約13分
八王子駅		淵野辺駅	約19分
横浜駅	約3分	東神奈川駅	約35分
新横浜駅		淵野辺駅	約26分

徒歩 約1分
 桜美林大学 プラネット淵野辺キャンパス (PFC)



(3) 校舎, 運動場等の配置図

東京ひなたやまキャンパス

東京都町田市本町田

校地面積 (m ²)	31,550.93
校舎面積 (m ²)	17,786.15

町田キャンパス

東京都町田市常盤町・矢部町
忠生四丁目・下小山田町

校地面積 (m ²)	118,130.19
校舎面積 (m ²)	75,549.40

新宿キャンパス

東京都新宿区百人町

校地面積 (m ²)	7,900.77
校舎面積 (m ²)	16,392.06

上小山田キャンパス

東京都町田市上小山田

校地面積 (m ²)	30,967.63
校舎面積 (m ²)	0.00

境川キャンパス

東京都町田市上矢部町

校地面積 (m ²)	0.00
校舎面積 (m ²)	0.00

多摩キャンパス

東京都多摩市落合

校地面積 (m ²)	16,770.00
校舎面積 (m ²)	8,979.49

白馬キャンパス

長野県北安曇郡白馬町

校地面積 (m ²)	52,654.86
校舎面積 (m ²)	0.00

伊豆高原クラブ

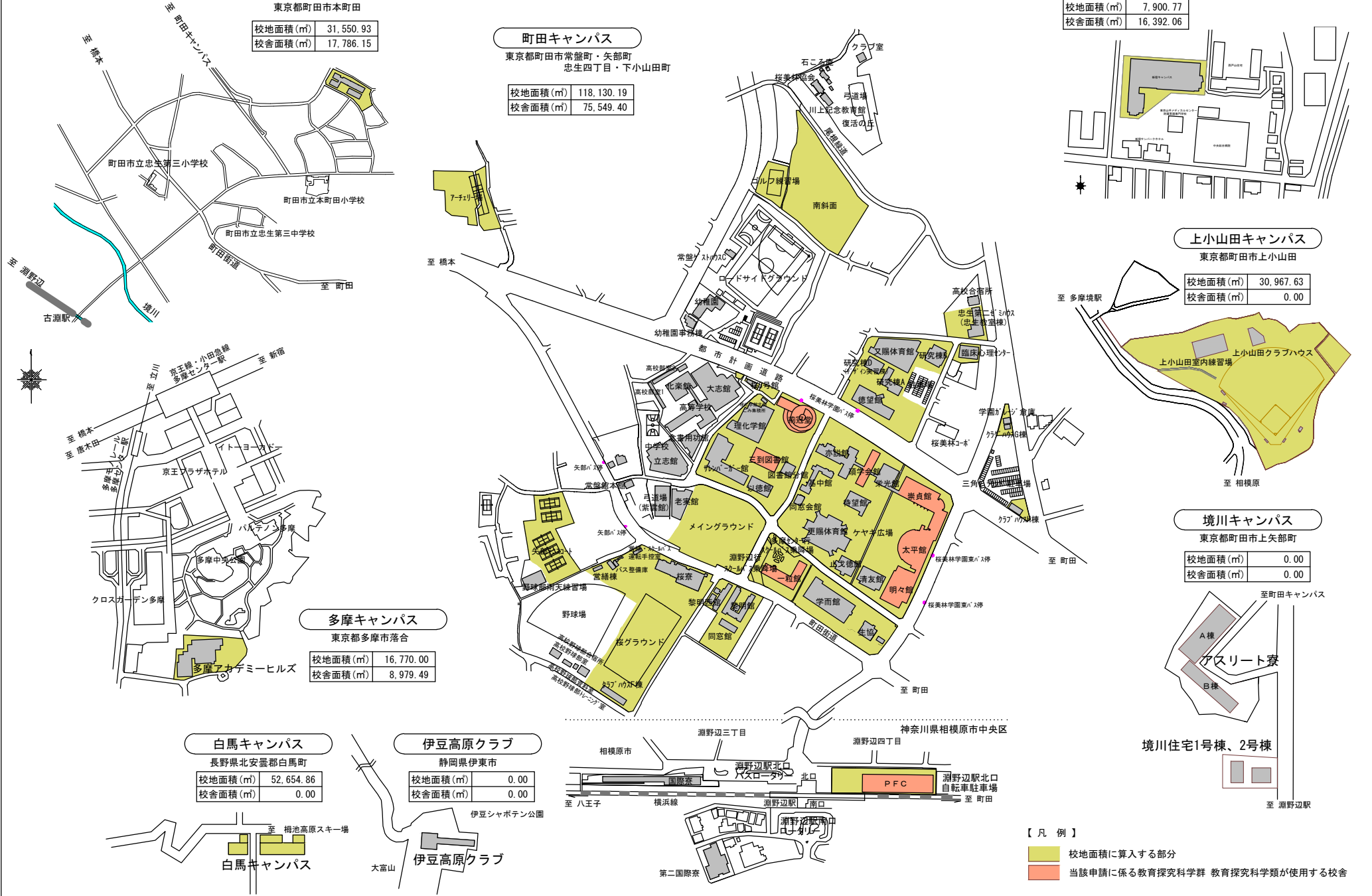
静岡県伊東市

校地面積 (m ²)	0.00
校舎面積 (m ²)	0.00

【凡例】

校地面積に算入する部分

当該申請に係る教育探究科学群 教育探究科学類が使用する校舎

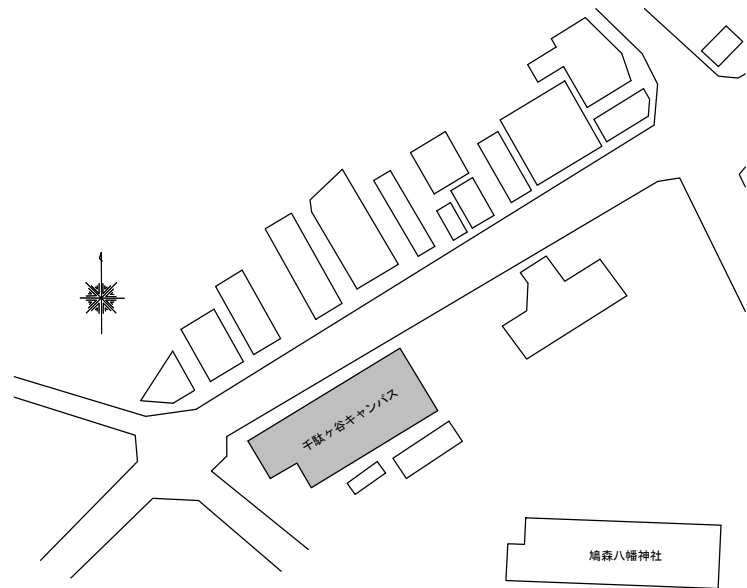


(3) 校舎, 運動場等の配置図

千駄ヶ谷キャンパス

東京都渋谷区千駄ヶ谷一丁目

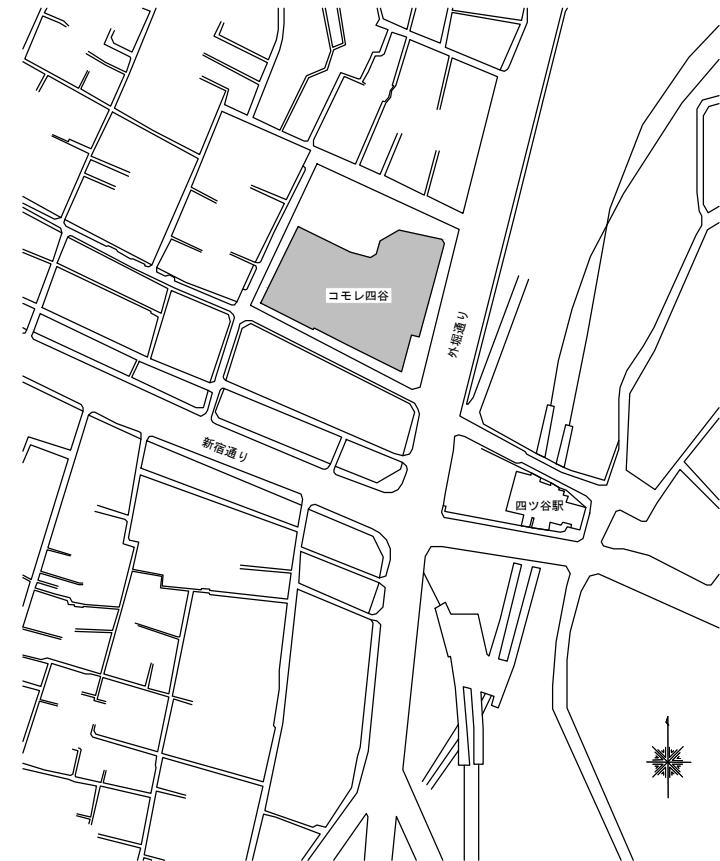
校地面積 (㎡)	0.00
校舎面積 (㎡)	1,808.71



四谷駅前キャンパス

東京都新宿区四谷一丁目

校地面積 (㎡)	0.00
校舎面積 (㎡)	216.64



【 凡 例 】

- 校地面積に算入する部分
- 当該申請に係る教育探究科学群 教育探究科学類が使用する校舎